


1 • Cabeza Metálica

2 • Mango


## DESCRIPCIÓN Y USOS:


Es una herramienta utilizada para golpear, romper o deformar objetos y está compuesta por una cabeza de acero o hierro y un mango de madera o metálico. Las almadanas son a menudo diseñadas para un propósito especial, por lo que sus diseños son muy variados.


## EQUIPOS DE PROTECCIÓN PERSONAL:

 Gafas de **seguridad**





 Protección **auditiva**




 Guantes de **vaqueta**







 Ropa de **trabajo**






 Calzado de **seguridad**



## CONSECUENCIAS QUE SE PODRÍAN GENERAR POR EL USO DE LA HERRAMIENTA:

 Heridas    Laceraciones    Golpes    Desórdenes musculoesqueleticos

## MEDIDAS PREVENTIVAS:

-  Antes de utilizar la almadana, retire anillos, pulseras, reloj, entre otros accesorios.
-  Antes de manipular la almadana colóquese los elementos de protección personal.
-  Revise el estado de la almadana y verifique que la cabeza no presente aristas o rebabas.

- ✍ Seleccione la almadana de tamaño y dureza adecuados para cada una de las superficies a golpear.
- ✍ Seleccione la almadana de tamaño y dureza adecuados para cada una de las superficies a golpear.
- ✍ Escoja aquellas almadanas que tengan mango de madera y que sean resistentes.
- ✍ Limpie la superficie del mango de humedad y grasa.
- ✍ Evite golpear con los lados de la almadana.
- ✍ Verifique que el mango de la almadana se encuentre encabado y no esté flojo, rajado o suelto.
- ✍ Revise que el mango de la almadana sea de madera y que la longitud sea proporcional al peso de la cabeza y sin astillas.
- ✍ En caso de que la almadana tenga el mango reforzado con cuerdas o alambre, informe de inmediato para su reemplazo. Esta no debe usarse.
- ✍ Cerciórese de que la pieza al golpear esté apoyada sobre una base sólida no endurecida, para evitar rebotes.
- ✍ La almadana es una herramienta insustituible, es decir no se puede usar otra herramienta para golpear.
- ✍ La almadana no se debe usar cuando tenga el mango suelto.
- ✍ Al utilizar la almadana asegúrese de coger siempre el mango por el extremo, para ejercer mayor fuerza en los golpes y evitar daños a la muñeca del operario.
- ✍ En el caso de tener que golpear cinceles sujételos siempre por el centro del cincel y no por los extremos.

- ✍ Realice orden y aseo en el área de trabajo al finalizar la labor.
- ✍ Al finalizar su uso, guarde la almadana en una caja o estuche portaherramientas.

## Nota



Esta ficha no sustituye el manual del fabricante.